

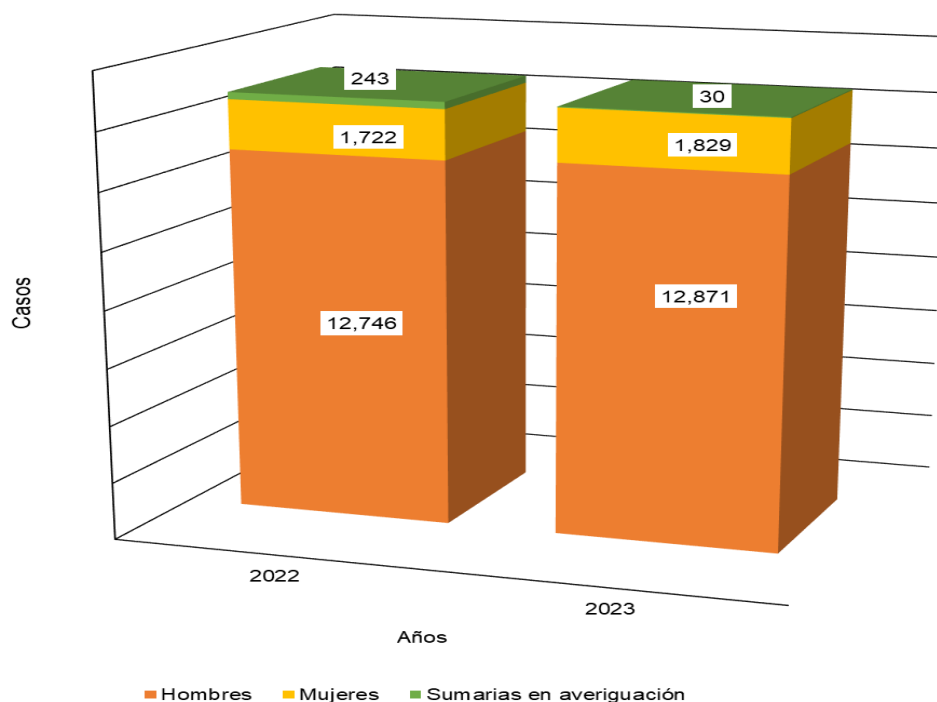


Comentario

Estadísticas penales:

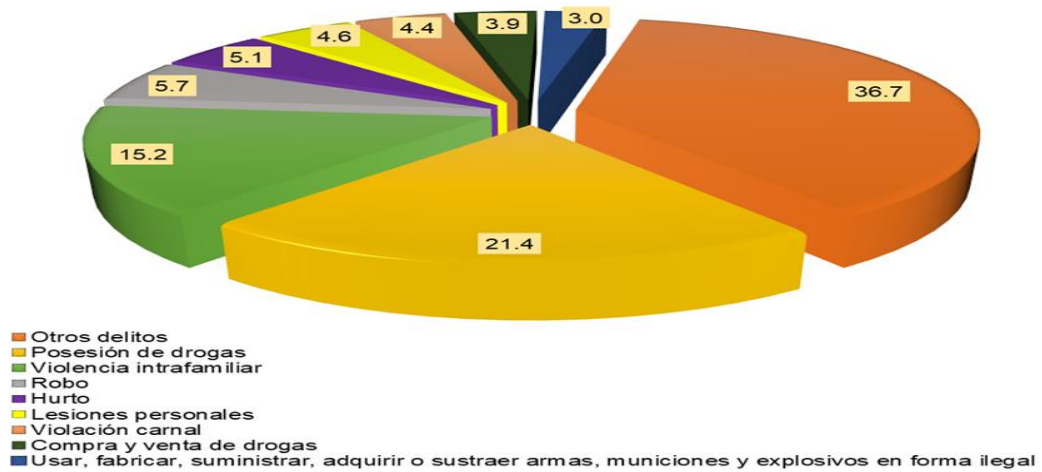
Para el 2023, se registraron 14,730 casos, lo cual mostró un aumento de 0.1% respecto al año anterior que fue de 14,711 estadísticas penales. El análisis por sexo indicó que 12,871 hechos fueron cometidos por hombres, donde representaron el 87.4%; mientras que las mujeres protagonizaron 1,829, es decir, 12.4%. De igual manera, se incorporaron las cifras incluidas mediante sumarias en averiguación, las cuales alcanzaron 0.2%, correspondientes a un total de 30, como se puede apreciar en la siguiente gráfica: (Ver cuadro N.º 4).

**Gráfica 1. ESTADÍSTICAS PENALES EN LA REPÚBLICA:
AÑOS 2022-23**



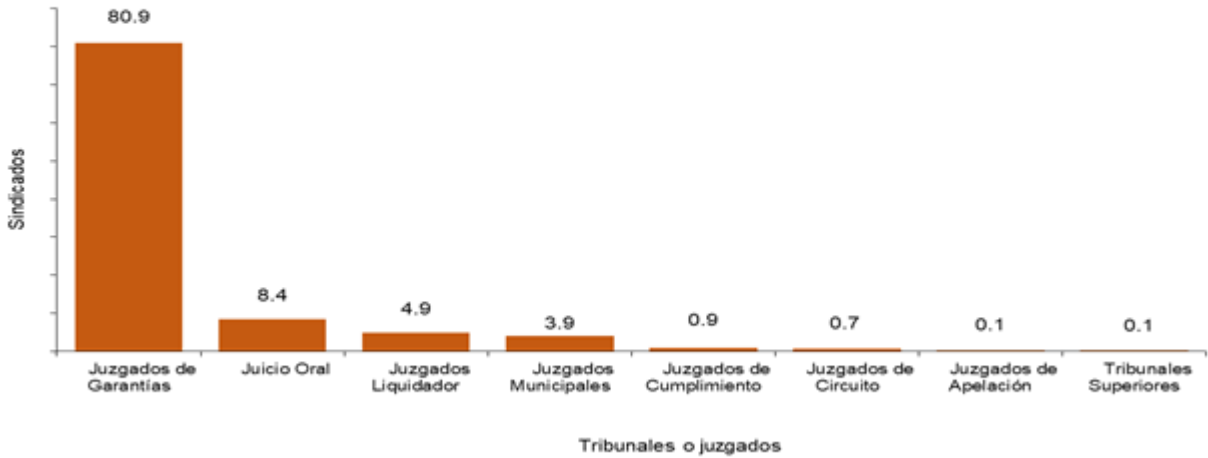
En cuanto a los principales delitos cometidos y registrados en los juzgados penales, se ejecutaron los siguientes: Posesión de drogas que ocupó el primer lugar con 21.4%, seguido de violencia intrafamiliar 15.2%; mientras que por debajo del 10%, se encontraron: Robo 5.7%, hurto 5.1%, lesiones personales 4.6%, violación carnal 4.4%, compra y venta de drogas 3.9% y usar, fabricar, suministrar, adquirir o sustraer armas, municiones o explosivos en forma ilegal 3.0%. Por otro lado, las restantes transgresiones alcanzaron un 36.7% y se ubicaron en la categoría de otros, como lo ilustra el esquema sucesivo. (Ver cuadro N.º 4).

Gráfica 2. PORCENTAJE DE SINDICADOS EN LA REPÚBLICA, SEGÚN PRINCIPALES DELITOS: AÑO 2023



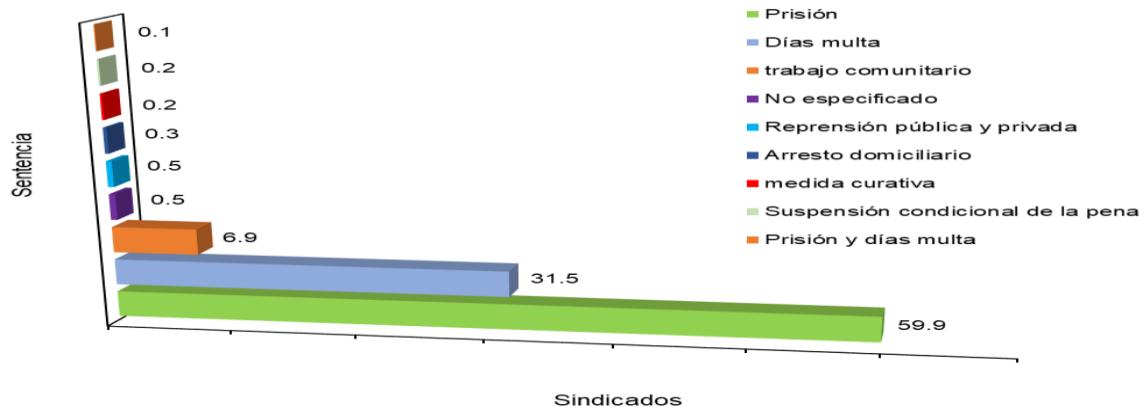
Referente a los casos por fallos definitivos en los tribunales y juzgados se presentó la siguiente distribución: Juzgados de Garantías un 80.9%, Juicio Oral 8.4%, Juzgados Liquidador 4.9%, Juzgados Municipales 3.9%, Juzgados de Cumplimiento 0.9% y el 0.9% restante por las otras instancias. (Ver cuadro N.º 7).

Gráfica 3. DISTRIBUCIÓN PORCENTUAL DE SINDICADOS EN LOS TRIBUNALES Y JUZGADOS EN LA REPÚBLICA, POR FALLO DEFINITIVO: AÑO 2023



A nivel nacional, hubo un total de 9,523 sindicados con sentencias condenatorias, de las cuales, el 59.9% fue de prisión, 31.5% correspondieron a días multa, 6.9% trabajo comunitario, no especificado y represión pública y privada con 0.5% respectivamente, el restante se distribuyó entre arresto domiciliario, medida curativa, suspensión condicional de la pena y prisión y días multa. (Ver cuadro N.º 12).

Gráfica 4. PORCENTAJE DE SINDICADOS CON SENTENCIA CONDENATORIA EN LA REPUBLICA: AÑO 2023

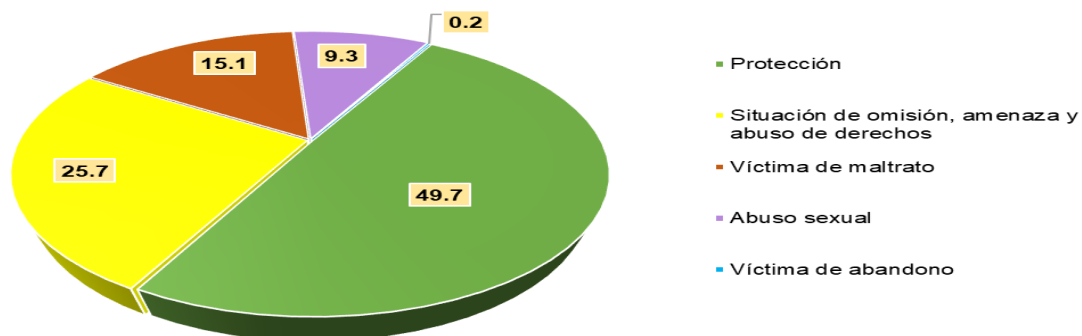


Niñez y adolescencia:

En la República fueron ingresados 7,205 niños y adolescentes en los juzgados de niñez y adolescencia; 49.7% por casos de protección, 25.7% por situación de omisión, amenaza y abuso de derechos, 15.1% víctima de maltrato, 9.3% abuso sexual y 0.2% víctimas de abandono. (Ver cuadro N.º 20).

Según el tipo de proceso por sexo, se encontraron mayoritariamente 4,441 mujeres representando 61.6%; 2,701 hombres, es decir, 37.5% y 63 no especificado que correspondió al 0.9%. (Ver cuadro N.º 21).

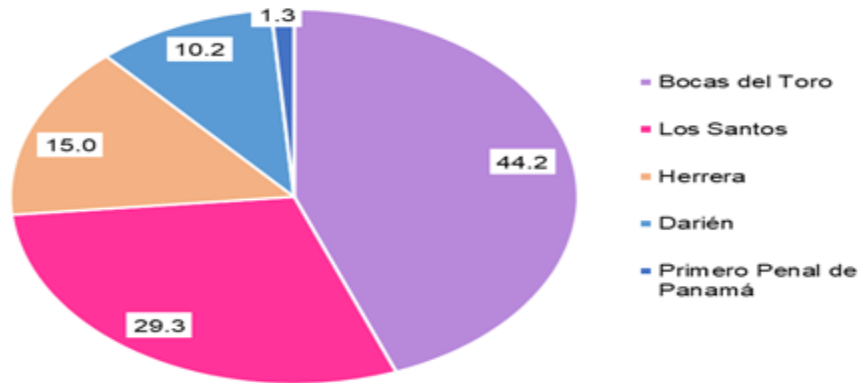
Gráfica 5. PORCENTAJE DE NIÑOS Y ADOLESCENTES INGRESADOS EN LOS JUZGADOS DE NIÑEZ Y ADOLESCENCIA, SEGÚN TIPO DE PROCESO: AÑO 2023



En cuanto a las personas con las cuales viven estos niños y adolescentes, el 54.3% viven con la madre, 14.4% con el padre, 0.6% con ambos padres, 16.4% con otro familiar y 14.3% no especificado. (Ver cuadro N.º 23).

En las siguientes gráficas, se observan estadísticas de adolescentes que fueron ingresados por supuesto delito en los juzgados de niñez y adolescencia y penales de adolescentes, dentro de los sistemas penales por provincia, en donde se puede identificar dentro del sistema inquisitivo a la provincia de Bocas del Toro la de mayor porcentaje con 44.2%, y en la provincia de Panamá el juzgado primero penal con solo 1.3%. En cuanto a los adolescentes ingresados en los juzgados del Sistema Penal Acusatorio, podemos indicar que en la provincia de Panamá Oeste hubo un 19.4% y el juzgado segundo de Chiriquí con 2.7%, según supuesto delito. (Ver cuadros N.º 25 y 28).

Gráfica 6. PORCENTAJE DE ADOLESCENTES INGRESADOS EN LOS JUZGADOS DE ADOLESCENTES, INVOLUCRADOS EN SUPUESTO DELITO, POR PROVINCIA, EN EL SISTEMA INQUISITIVO: AÑO 2023



Gráfica 7. PORCENTAJE DE ADOLESCENTES INGRESADOS EN LOS JUZGADOS DE ADOLESCENTES, INVOLUCRADOS EN SUPUESTO DELITO, POR PROVINCIA, EN EL SISTEMA PENAL ACUSATORIO: AÑO 2023

